



EXPORTAFÁCIL

exportación simplificada



 TETÁ REKUÁI
GOBIERNO NACIONAL

Paraguay
de la gente



TETÁ MBA'E'APOPY
HA NĒMU
Motenondcha
Ministerio de
**INDUSTRIA
Y COMERCIO**



TETÁNGUÉRA NDIVE
JOKUPYTYRÁ
Motenondcha
Ministerio de
**RELACIONES
EXTERIORES**



TEMBIPORU MARANDU
HA INEMOASÁIRA
Motenondcha
Ministerio de
**TECNOLOGÍAS
DE LA INFORMACIÓN Y
COMUNICACIÓN**



TETÁ REMBIAPO
HA MARANDU
Motenondcha
Ministerio de
**OBRAS PÚBLICAS
Y COMUNICACIONES**




TRATAMIENTO DE ENVÍOS EXPORTA FÁCIL.



1RA. ETAPA. Admisión.

Lo realiza el Personal de Ventanillas de Admisión.

Paso 1. ✓ *Luego de darle la bienvenida, se recibe del Exportador/Expedidor:



1- La Mercadería a enviar.

2- Los documentos que acompañarán al envío:

- a. Declaración Exporta Fácil. Anexo A.
- b. Factura Comercial.
- c. Permiso de Exportación.
- d. Certificado Fitosanitario, si los hubiere.
- e. Certificado expedido por Vigilancia Sanitaria en caso de medicamentos farmacéuticos, si los hubiere.

3 - El embalaje, que debe ser adecuado a la naturaleza de la mercadería a enviar.

TRATAMIENTO DE ENVÍOS EXPORTA FÁCIL.



DECLARACIÓN EXPORTAFÁCIL

Fecha: 23/12/2020
Id: 267

1- EXPORTADOR (REMITENTE)

Razón social:	EMPRESA DE PRUEBA
RUC:	9999999999
Dirección:	.
País:	PARAGUAY
Ciudad:	.
Código postal:	11
Persona de contacto:	CON
Teléfono/Fáx:	123
Email:	13

2- IMPORTADOR (DESTINATARIO)

Nombre/Razón social:	Otro Nuevo SRL
Dirección:	Avda Proceres de Mayo29199
País:	412
Ciudad:	CDMX
Código postal:	5545
Persona de contacto:	Alberto Almeida
Teléfono/Fáx:	0982460239
Email:	

3- DESCRIPCIÓN DE MERCADERÍA

SERIE	PARTIDA ARANCELARIA	DESCRIPCION	NRO CERTIFICADO ORIGEN	CANT.	VALOR VENTA	FECHA CERTIFICADO ORIGEN
1	2101.20.20.000	DE YERBA MATE	12345	1	2000000	Dec 22, 2020, 9:00 PM

Mar 4, 2021, 10:50 AM

4 - Diligencia de Aduanas		Total V. Venta 2000000	Total Bultos 1
		Moneda de V. GS.	N° Certificado Origen
		Total en USD 288.6	Otros Doc. Adjuntos
...../...../20..... Fecha Hora	Firma y sello	
5- Instrucciones del Exportador en caso de no efectuarse la entrega		Controles sanitarios, fitosanitarios u otras restricciones	
<input type="radio"/> Devolver		<input type="checkbox"/> Abandonar	<input type="checkbox"/> Si <input type="radio"/> No
6- Oficina de origen de Dinacopa		7- Entrega en Destino	
Fecha:		Fecha:	
Hora:		Hora:	
Nombre:		Nombre:	
Código del Expendedor:		Firma:	
Firma:			
8- Persona que Entrega el Envío a DINACOPA			9- Peso Bruto (Tarifado)
Nombre: Roque			10- Valor Total Flete
Documento: 1234567			Firma:

Certifico que la información contenida en la presente declaración es exacta, es decir, que las mercaderías declaradas no constituyen peligrosas o prohibidas por las normas de la Unión Postal Universal ni por la legislación interna; sometiéndome en todo caso, a la responsabilidad administrativa, civil, tributaria y/o penal que hubiere lugar, eximiendo de dichas responsabilidades a DINACOPA. As acepto pagar los gastos resultantes de la ejecución de las instrucciones impartidas aquí para el caso en que el envío no pueda ser otorgado, como dueño o remitente de la mercadería descrita en esta declaración, autorizo a la DINACOPA, para que en mi representación participe en el reconocimiento físico de las mercancías, toda vez que como administración Postal del Estado Paraguayo está facultado para someter los envíos Postales a control Aduanero.

Fecha: March 4, 2021 10:50:10 AM PYST
Firma:

Mar 4, 2021, 10:50 AM

TRATAMIENTO DE ENVÍOS EXPORTA FÁCIL.



Paso 2. ✓* Se ingresa a la Plataforma digital Exporta Fácil con el usuario del Rol Dinacopa Admisión a fin de verificar todos los datos del envío a Exportar.

A screenshot of the EXPORTAFÁCIL login interface. The background is dark blue with a red dotted world map. A white login box is centered, containing the EXPORTAFÁCIL logo at the top. Below the logo are two input fields: "RUC/Nombre de usuario" with a person icon and "Contraseña" with a lock icon and a toggle eye icon. A dark blue "INGRESAR" button is at the bottom of the box.

TRATAMIENTO DE ENVÍOS EXPORTA FÁCIL.



1-ingresará a la Lista de todos los formularios cargados donde podrá buscar y seleccionar el formulario a admitir presionando sobre el mismo.

The screenshot shows a web browser window with the URL '190.52.167.133/formulario-admin'. The page title is 'Formularios' and it includes a search bar and a table of records. The table has columns for Id, Nro. de Guía, Código TEES, Código Despacho, Exportador, RUC Exportador, Importador, País Destino, and Estado. The records are numbered 263 to 267.

Id	Nro. de Guía	Código TEES	Código Despacho	Exportador	RUC Exportador	Importador	País Destino	Estado
267	ee123456789py			EMPRESA DE PRUEBA	9999999999	Otro Nuevo SRL	MEXICO	Admitido en DINACOPIA
266	EE690PY	20002TEES000076W	690	EMPRESA DE PRUEBA	9999999999	Ethan Hunt	AUSTRIA	Despachado
265	EE683PY	20002TEES000075V		EMPRESA DE PRUEBA	9999999999	Ethan Hunt	AUSTRIA	Transmitido a DNA
264	682	20002TEES000074U		EMPRESA DE PRUEBA	9999999999	Ethan Hunt	AUSTRIA	Transmitido a DNA
263	EE681PY	20002TEES000073T	681	EMPRESA DE PRUEBA	9999999999	Ethan Hunt	AUSTRIA	Despachado

Por página 5 1-5 de 88

TRATAMIENTO DE ENVÍOS EXPORTA FÁCIL.



2- el formulario puede buscarse por Id interno mediante la barra de búsqueda.

A screenshot of a web browser displaying a search result for a form. The browser's address bar shows the URL 'D:/exporta%20facil%202021/MANUAL-DEL-USUARIO-NM%20plataforma.pdf'. The search bar contains the text '221'. Below the search bar, a table lists search results. The table has columns for 'Id', 'Rev. de Guia', 'Codigo EXE', 'Codigo Despacho', 'Exportador', 'RUC Exportador', 'Importador', 'País Destino', 'Estado', and 'Fecha de Creacion'. The first row of data shows '221', 'ee155545gy', '308021EY3000057V', 'EMPRESA DE PRUEBA', '000000000', 'IMPORTADOR 11', 'MADAGASCAR', 'Transmitido a DNA', and '09/11/2020 15:29'. The bottom of the table shows 'Por página: 5' and '1 de 1'.

El formulario puede buscarse por *Id interno* mediante la barra de búsqueda.

Formularios

221

Id	Rev. de Guia	Codigo EXE	Codigo Despacho	Exportador	RUC Exportador	Importador	País Destino	Estado	Fecha de Creacion
221	ee155545gy	308021EY3000057V		EMPRESA DE PRUEBA	000000000	IMPORTADOR 11	MADAGASCAR	Transmitido a DNA	09/11/2020 15:29

Por página: 5 1 de 1

TRATAMIENTO DE ENVÍOS EXPORTA FÁCIL.



3- una vez encontrado el formulario que desea admitir, debe presionar en el mismo; esto le llevará a la vista del detalle.

A screenshot of a web browser window displaying a PDF document. The browser's address bar shows the file path: D:\exporta%20facil%202021\MANUAL-DEL-USUARIO-NM%20plataforma.pdf. The PDF content includes the EXPORTAFÁCIL logo on the left, a navigation menu with 'Formularios', and a main section titled 'Formulario #21'. This section contains a progress bar with five steps, the first of which is 'Exportador'. Below the progress bar, there are several form fields: 'EMPRESA DE PRUEBA', 'N°C de Expediente' with the value '999999999', and 'Código'. The browser's taskbar at the bottom shows the Windows search bar and various application icons, with the system tray displaying the date '10/3/2021' and the time '09:01'.

TRATAMIENTO DE ENVÍOS EXPORTA FÁCIL.



Paso 3 ✓ *Se procederá al cierre o embalado del envío acompañado del Cliente/Exportador/Expedidor.



TRATAMIENTO DE ENVÍOS EXPORTA FÁCIL.



Paso 4 ✓ *Se adherirá el código s10 EE al envío o bien en la Declaración Exporta Fácil, en el espacio superior derecho.



TRATAMIENTO DE ENVÍOS EXPORTA FÁCIL.



Paso 5 ✓ *Se aplicará sello del servicio Exporta Fácil por el envío.



TRATAMIENTO DE ENVÍOS EXPORTA FÁCIL.



Paso 6 ✓ Una vez verificados los datos del formulario, los cuales deben coincidir con los datos consignados en la DECLARACIÓN EXPORTA FÁCIL, puede presionar en ADMITIR FORMULARIO, se desplegará un formulario ADMITIR FORMULARIO #.... para cargar:

- a. Peso tarifado en Kilogramos (Kg), peso total del envío después de ser embalado
- b. Total, facturado (Gs) en guaraníes. Según precio establecido por peso y destino del envío.
- c. Cantidad de bultos, ítems o tipos o clases de productos a exportar.
- d. Nro. de guía. Código s10 del envío: EE.....Py.

A screenshot of a web browser displaying a form titled 'Admitir Formulario #21'. The form contains four input fields: 'Peso Tarifado (Kg)*', 'Total facturado (Gs)*', 'Cantidad de bultos*', and 'Nro. de guía*'. At the bottom right of the form, there are two buttons: 'CANCELAR' and 'GUARDAR'. The browser's address bar shows a URL starting with 'porta%20facil%202021/MANUAL-DEL-USUARIO-4141%20plataforma.pdf'.

TRATAMIENTO DE ENVÍOS EXPORTA FÁCIL.



Paso 7 ✓ Una vez cargados estos datos, presionar en GUARDAR. Para consultar los datos registrados debe ir a la sección DATOS DEL FORMULARIO.

A screenshot of a web browser displaying a PDF document titled 'Formulario #242'. The browser's address bar shows the file path 'D:\exporta%20facil%202021\MANUAL-DEL-USUARIO-NM%20plataform.pdf'. The PDF content includes the 'EXPORTAFÁCIL' logo and a navigation menu with 'Formularios' and 'ADMISION'. The main form area is titled 'Formulario #242' and contains a progress bar with five steps: 'Inicio', 'Reservación', 'Pago', 'Emisión', and 'Datos del Formulario'. The 'Datos del Formulario' step is currently active. Below the progress bar, several fields are filled with text: 'Admisión en DINACOPSA', 'Número de serie: adT651561py', 'Valor de la mercancía: 150000', 'Impuesto de Importación: 15', 'Impuesto de Exportación: 25', and 'Código TEEC:'. The Windows taskbar at the bottom shows the search bar with the text 'Escribe aquí para buscar' and the system tray with the date '10/3/2021' and time '06:14'.

TRATAMIENTO DE ENVÍOS EXPORTA FÁCIL.



Paso 8 ✓ *Se procede al cobro del servicio y se entrega una copia del Comprobante Único CI al Cliente/Exportador. (el cliente con cédula Mipymes podrá acceder a una tarifa diferenciada). Se consigna el costo en el código 23 (otros) de rubro de ingresos en recaudaciones de la DINACOPA; consignando en la línea: Por el servicio de: Exporta Fácil.

Ministerio de Obras Públicas y Comunicaciones
Subsecretaría de Estado de Obras Públicas

Dirección de Correos
Alberdi 130 - Teléfono 498 112
RUC: 0004-918478
RCP: A - 0790

Comprobante Único de Ingreso
Nº 573501

Correo UPU: Resol. DG-SG N°92 del 11/10/121 12288 Ley 60777
Oficina: _____ Fecha: ____/____/____
Recibimos de: _____ RUC: _____
Domiciliado: _____
Por el Servicio de: _____

Código	Cantidad	Rubro	Montos	Destinos	Referencia del Envío
Otros					
TOTAL:					

Sin Guaraníes

(*) Ver Anexo

Firma y Sello de Caja

Original: Blanco
Duplicado: Celeste
Tipificado: Rotab

BUENAS DÍAS - 5226 - 80 PARAGUAY - IND. USA (117) - PUERTO VESPERTINA
TEL. 441 441 441 - 441 441 - 441 441 - 441 441 - 441 441 - 441 441 - 441 441 - 441 441
Nº de Habilitación: 782

Código	Concepto
1	Venta de Estampillas
2	Derecho de Certificado
3	Aviso de Retorno
4	Estampillas Filatélicas
5	Alquiler de Casillas Postales
6	Aerogramas
7	Tarjetas Postales Prefranq.
8	Franqueo Pagado
9	Pequeños Paquetes
10	Impresos
11	EMS Nacional
12	EMS Internacional
13	CAN
14	Encomiendas
15	Embalajes - Cajas
16	Tasa de Entrega
17	Sobres 1er día
18	Cupón Respuesta
19	Sur Postal
20	CCRN
21	CCRI
22	Cambio de Cerradura
23	Otros

TRATAMIENTO DE ENVÍOS EXPORTA FÁCIL.

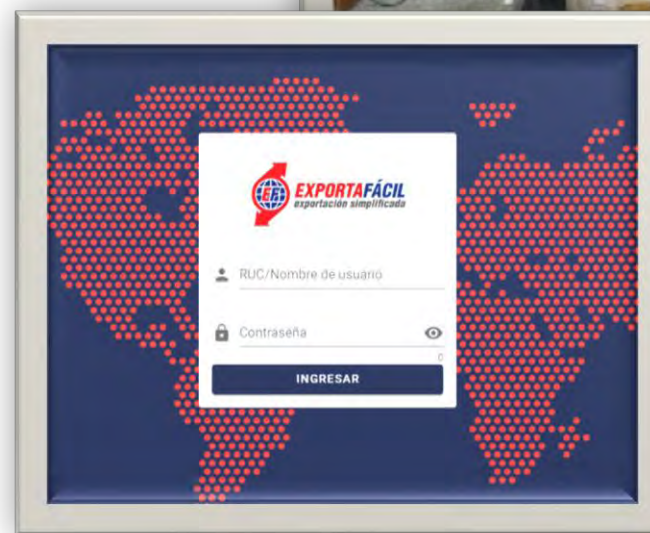


2RA. ETAPA. Clasificación.

Lo realiza el personal del Centro de Tratamiento EMS. División expedición EMS. Se procede a la formación de despachos por destino.

Paso 1. ✓ *Se ingresan los datos para los eventos EMA, EMB Y EMC, PRESEDES, en el Sistema IPS Post para generar los formularios/documentos del despacho, correspondientes.

Paso 2. ✓ *Se generará la GUIA MADRE dentro del sistema TEES, ingresando a la plataforma Digital Exporta Fácil al usuario DINACOPA Operaciones, agrupando varios formularios Exporta Fácil ya admitidos.



TRATAMIENTO DE ENVÍOS EXPORTA FÁCIL.



1. Al ingresar con su usuario tendrá dos opciones en el menú: Enviar Formularios a DNA y Formularios.
2. Debe ingresar en: ENVIAR FORMULARIOS A DNA. Se debe completar: la fecha estimada de Salida y el Número de Transacción, Lote o Número de Despacho del EMS de la Dinacopa.

A screenshot of a web browser displaying the EXPORTAFÁCIL application. The browser's address bar shows the URL '190.52.167.123/verificar'. The application's header includes the logo and the text 'OPERACIONES'. A sidebar on the left contains the menu items 'Enviar Formularios a DNA' and 'Formularios'. The main content area is titled 'Registro de Formularios en DNA' and contains a form with three input fields: 'Formularios a enviar a DNA', 'Fecha estimada de salida', and 'Id de la transacción, Lote o Acta de despacho'. A green arrow icon is visible in the bottom right corner of the application area.

TRATAMIENTO DE ENVÍOS EXPORTA FÁCIL.



3. Y al ingresar a ➤ (pestañita), se desplegará una tabla con todos los formularios en estado admitido en Dinacopa, los cuales se deben filtrar por Número de Guía o Código s10 o por Id Interno; presionando en los cuadros de selección podrá ir marcando los formularios a enviar.

Formularios a enviar a DNA										CANCELAR	ACEPTAR					
Buscar																
<input type="checkbox"/>	Id	Nro. de Guía	Código TEES	Código Despacho	Exportador	RUC Exportador	Importador	País Destino	Estado	Fecha de Creación						
<input type="checkbox"/>	243	EE701PY			EMPRESA DE PRUEBA	9999999999	Otro Nuevo SRL	MEXICO	Admitido en DINACOPA	26/11/2020 08:34						
<input type="checkbox"/>	203	15a5sd56a			EMPRESA DE PRUEBA	9999999999	Otro Nuevo SRL	MEXICO	Admitido en DINACOPA	05/11/2020 12:23						
<input type="checkbox"/>	189	EE12PY			EMPRESA DE PRUEBA	9999999999	Brasiu Import Export	BRASIL	Admitido en DINACOPA	02/11/2020 12:34						
										Por página	5	1-3 de 3	<<	<	>	>>

4. Una vez seleccionados todos los formularios a enviar presione ACEPTAR.

5. Luego se completan los campos restantes, presione el botón ➤ (pestañita) de la esquina inferior derecha y se realiza la transmisión de la lista de operación de TEES.

(de esta manera se enviarán los datos al sistema TEES, el cual asignará un código TEES, el que se puede consultar en la columna del código TEES en la lista de formularios. Además, los estados de los formularios seleccionados pasarán a transmitido a DNA y se registrará el usuario responsable)

TRATAMIENTO DE ENVÍOS EXPORTA FÁCIL.



6. En el ítem de Formularios encontrará la lista de todos los formularios cargados y podrá consultar sus datos presionando las mismas, además de filtrar por Nro. De Guía, Id Interno, y Código TESS (otorgado por Aduana)

The screenshot displays the EXPORTAFÁCIL web application interface. The browser address bar shows the URL: `D:/exporta%20facil%202021/MANUAL-DEL-USUARIO-NM%20plataforma.pdf`. The application header includes the EXPORTAFÁCIL logo and a navigation menu with an 'OPERACIONES' button. Below the header, there is a sidebar with options like 'Enviar Formularios a DNA' and 'Formularios'. The main content area is titled 'Formularios' and features a search bar and a table of data.

Nº	Nro. de Guía	Código TESS	Número de Expediente	Exportador	RUC Exportador	Importador	País Origen	Estado	Fecha de Emisión
344	0010031			EMPRESA DE PRUEBA	999999999	Ethan Hunt	AUSTRIA	Admitido en DINACOPA	26/11/2020 09:17
343	EE701PY			EMPRESA DE PRUEBA	999999999	Citro Nuevo SRL	MEXICO	Admitido en DINACOPA	26/11/2020 08:34
342	ee1651561py	30002TEES000049B		EMPRESA DE PRUEBA	999999999	Brasil Import Export	BRASIL	Transmitido a DNA	26/11/2020 06:29
341	ee001964864py	30002TEES000000A	484444444	EMPRESA DE PRUEBA	999999999	Citro Nuevo SRL	MEXICO	Despachado	26/11/2020 00:16
321	EE680PY	30002TEES00006SU	480	EMPRESA DE PRUEBA	999999999	Ethan Hunt	AUSTRIA	Despachado	11/11/2020 09:46

TRATAMIENTO DE ENVÍOS EXPORTA FÁCIL.



Paso 3.✓ *Se introducen los envíos Exporta Fácil en la/s saca/s separadas de envíos normales por despacho/s; introduciendo **dentro** de la saca el **precinto final** y se asegura la saca con un **precinto provisorio** para la presentación en aduanas de salida, en el Aeropuerto.



TRATAMIENTO DE ENVÍOS EXPORTA FÁCIL.



Paso 4. ✓ * Los despachos son entregados al responsable de transportar hasta la Oficina de Cambio Aeropuerto; que debe n ir acompañados de la documentación del Despacho: Hoja de Ruta, Factura de Entrega para la transportadora internacional y documento de transferencia al responsable de trasportar desde centro de tratamiento EMS hasta la Oficina de Cambio Aeropuerto.

3ra. ETAPA. Transportación. Lo realiza el Personal de Transporte de la DINACOPA o de empresa responsable de trasladar despachos de la Dinacopa hasta la Oficina de Coordinación Aeropuerto de Correos en el Aeropuerto Internacional Silvio Pettirosi.



4TA. ETAPA. Recepción en Oficina de Correo en Aeropuerto.

Lo realiza el personal de la Oficina de Coordinación Aeropuerto de Correos en Aeropuerto.


Paso 1. ✓* Recibe los despachos del transporte del Correos.

Verifica y controla que los registros de la etiqueta coincidan con los de la factura de entrega.

Verifica y controla las condiciones de la Saca u otro envase utilizado.

Verifica el precinto provisorio de seguridad (controla el número).

Recibe los despachos bajo firma de recepción de los mismos.



Paso 2. ✓* Acompaña al Vista de Aduanas en la Verificación de la/s Sacas Exporta Fácil, de la documentación de cada envío, si los datos coinciden con el envío a exportar.


En los casos en que se encuentren inconsistencias, la Aduana retendrá de oficio el envío, con las observaciones que deberán esclarecerse, en la brevedad posible, por el exportador.

Cabe mencionar, que esta parte del procedimiento queda a cargo de la Oficina de Correos Aduanas para su formulación. Lo mencionado en esta sección es una propuesta de la diseñadora de este material del tratamiento de los envíos Exporta Fácil en nuestra institución para los fines de la Capacitación.

TRATAMIENTO DE ENVÍOS EXPORTA FÁCIL.



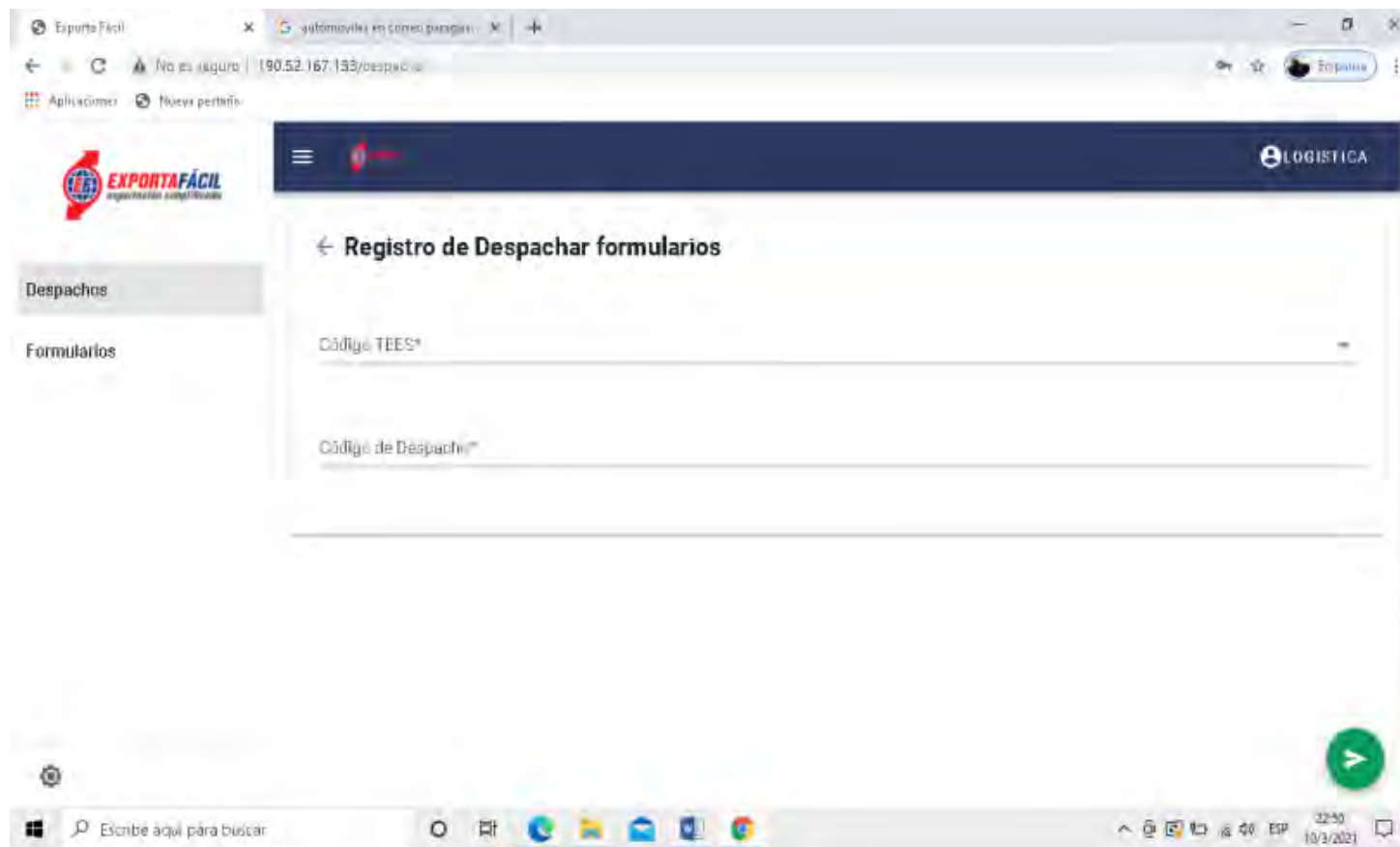
Paso 3. ✓* Con el OK de la DNA el Personal de Coordinación Aeropuerto de Correos ingresará a la plataforma digital Exporta Fácil, al usuario Logística, donde realizará el *registro de despachar formularios*, los cuales ya han sido registrados en la DNA mediante el sistema TEES. Al ingresar al usuario tendrá dos ítems en el menú: *Despachos y Formularios*.



TRATAMIENTO DE ENVÍOS EXPORTA FÁCIL.



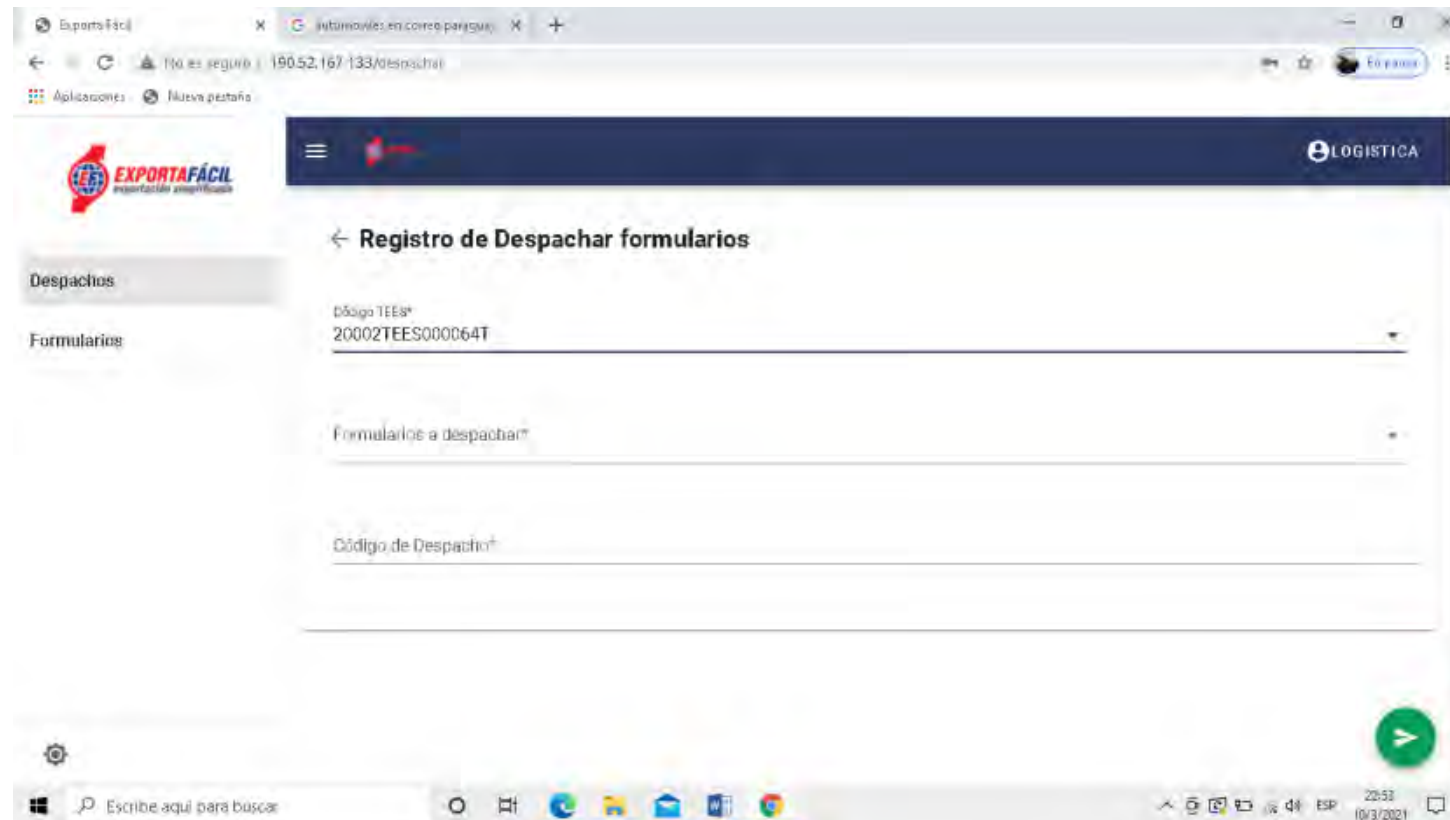
*En *Despachos* podrá cargar el código de despacho de varios formularios Exporta Fácil que corresponden al mismo despacho de Correos EMS.



TRATAMIENTO DE ENVÍOS EXPORTA FÁCIL.



* Como los formularios Exporta Fácil despachados deben corresponder a la misma GUIA MADRE en la que fueron registrados, es necesario seleccionar primero el código TEES que corresponde a los formularios Exporta Fácil a despachar.



TRATAMIENTO DE ENVÍOS EXPORTA FÁCIL.



al presionar *Formularios a Despachar**, se desplegará una lista con los formularios no despachados aún y que corresponden al código TEES seleccionado.

The screenshot shows a web browser window displaying the EXPORTAFÁCIL interface. The main heading is 'Registro de Despachar formularios'. Below this, there is a modal window titled 'Formularios a despachar' with 'CANCELAR' and 'ACEPTAR' buttons. A search bar is present above a table of data.

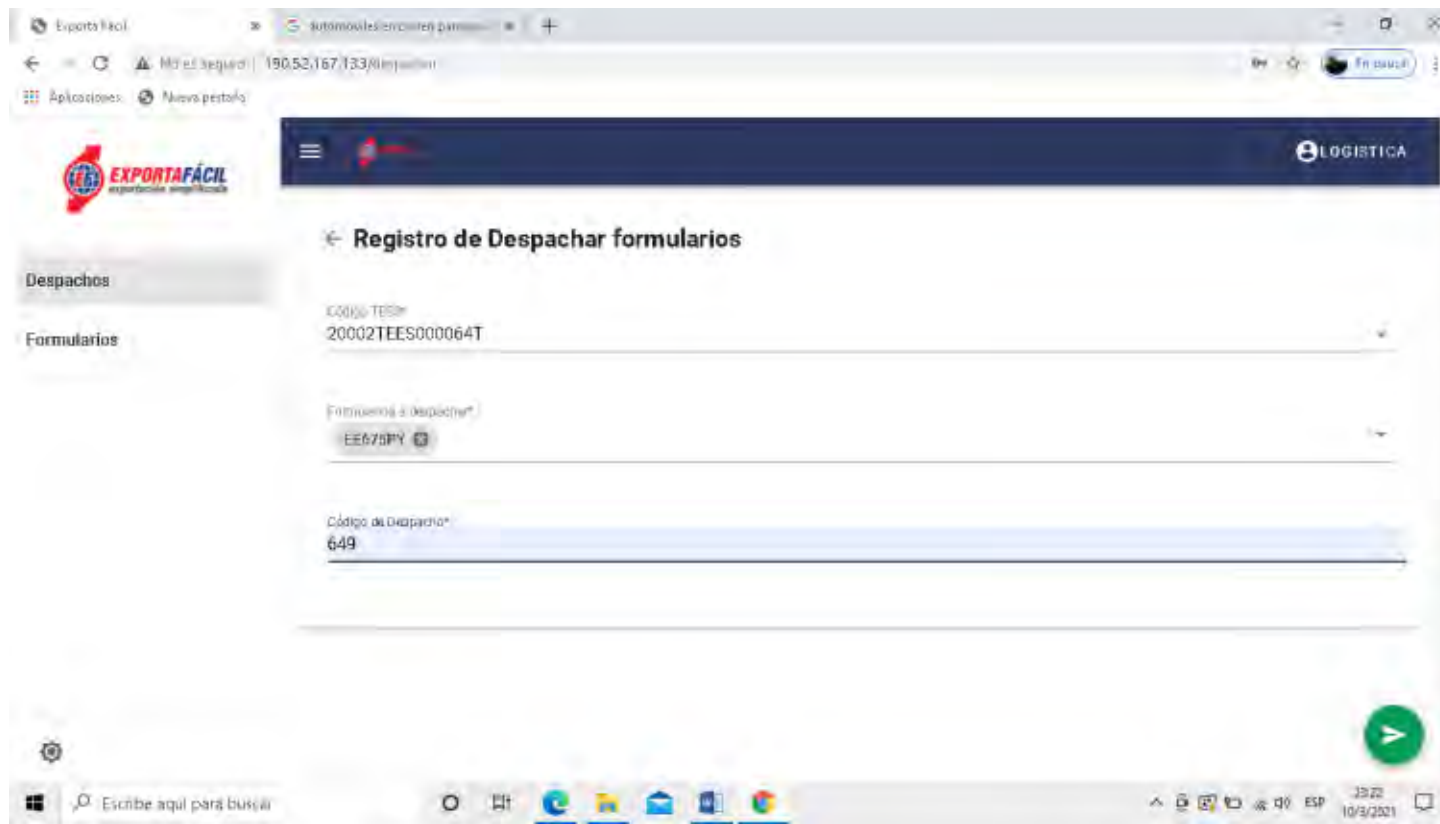
	ID	No. de Guía	Código TEES	Código Despacho	Exportador	RUC Exportador	Importador	País destino	Estatus	Fecha de Creación
<input type="checkbox"/>	230	EE678PY	20002TEES0000641		EMPRESA DE PRUEBA	9999999999	Ethan Hunt	AUSTRIA	Transmitido a DNA	11/11/2020 08:46

At the bottom of the modal, there is a pagination control showing 'Página 1' and '1-1 de 1'.

TRATAMIENTO DE ENVÍOS EXPORTA FÁCIL.



Luego de cargar el código de despacho correspondiente a los formularios Exporta Fácil, presionar el botón ➤ de la esquina inferior derecha para registrarlo. Con esto los formularios pasarán a estado *Despachado* y su código de despacho, el cual se podrá consultar en la sección de *Formularios*.



TRATAMIENTO DE ENVÍOS EXPORTA FÁCIL.



En el ítem de *Formularios* encontrará la lista de todos los formularios cargados, y podrá consultar sus datos presionando en la misma, además de filtrar por Nro. de Guía, Id Interno, Código TEES, o Código de Despacho.

The screenshot shows the 'Formularios' section of the EXPORTAFÁCIL web application. The interface includes a search bar and a table with the following columns: Nro. de Guía, Código TEES, Código Despacho, Exportadora, RUC Exportador, Importador, País Destino, Estado, and Fecha de Creación. The table contains six rows of data.

Nro. de Guía	Código TEES	Código Despacho	Exportadora	RUC Exportador	Importador	País Destino	Estado	Fecha de Creación
257	en123456789py		EMPRESA DE PRUEBA	9999999999	Otro Nuevo SRL	MEXICO	Admitido en DBAQUORA	23/12/202 14:48
255	EE690PY	20002TEES000076W	590	EMPRESA DE PRUEBA	Ethan Hum	AUSTRIA	Despachado	22/12/202 14:22
258	EE688PY	20002TEES000076V		EMPRESA DE PRUEBA	Ethan Hum	AUSTRIA	Transmitido a DNA	22/12/202 12:03
254	682	20002TEES000074U		EMPRESA DE PRUEBA	Ethan Hum	AUSTRIA	Transmitido a DNA	22/12/202 12:01
253	EE681PY	20002TEES000073T	581	EMPRESA DE PRUEBA	Ethan Hum	AUSTRIA	Despachado	22/12/202 11:36

TRATAMIENTO DE ENVÍOS EXPORTA FÁCIL.



Paso 4.✓*. Proceder al cierre definitivo de la/s saca/s del despacho Exporta Fácil con el precinto definitivo que se encontraba en la saca proveniente del centro de tratamiento EMS y cuyo número es el correspondiente a la documentación del despacho.

Paso 5.✓* Se procede a transportar los despachos al área de SCANEO de la Dinac para su revisión de si existen objetos peligrosos en ese despacho. Se deja constancia de cualquier irregularidad detectada, escribiendo en la factura de entrega.

Paso 6.✓* Con el OK de la Dinac, se procede a la entrega definitiva de los despachos de Correos Exporta Fácil a la Compañía Aérea, agregando el procedimiento de verificación por la máquina de Rayos X.

Finalmente, la transportadora aérea procederá al traslado de los envíos Exporta Fácil a país de destino.





MUCHAS GRACIAS